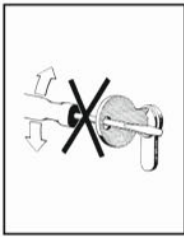


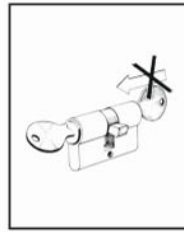
MAUER

ASSA ABLOY



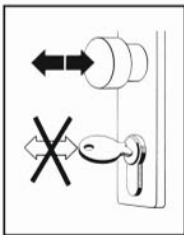
Niet met gereedschap sleutelkop forceren.

Do not force the key with tools.




Bij normale cilinders, sleutels niet aan beide zijden insteken.

Do not put keys at both ends of normal cylinders.



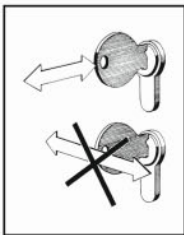
De sleutelkop niet als deurknop gebruiken.

Do not use the key head as a door knob.



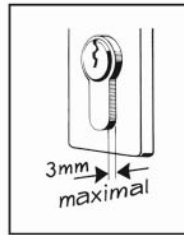
Geen gebogen sleutels gebruiken.

Do not use bended keys.



Voorkom horizontale krachten bij insteken of uittrekken de sleutel.

Prevent horizontal force when putting in or pulling out the key.



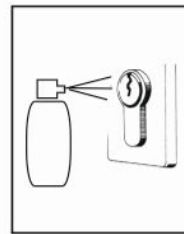
Cilinder mag max 3 mm buiten beslag uitsteken.

Cylinder may stick max 3mm out of the fitting.



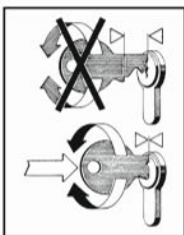
Cilinder niet met geweld in slot aanbrenen.

Do not force the cylinder in the lock.



Cilinders regelmatig (2x per jaar) smeren met slotspray.

Lubricate the cylinders regularly (2 times/year) with lockspray.



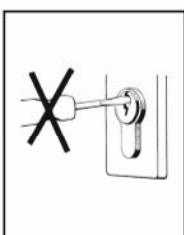
Alvorens de sleutel te draaien, sleutel in z'n geheel insteken.

Put in the key full length before turning.



Gebruik geen olie om cilinder te smeren.

Do not use oil to lubricate the cylinder.



Cilinders alleen met passende sleutels bedienen, geen andere voorwerpen in cilinder steken.

Operate the cylinders with proper keys only, do not put other objects in the cylinder.



De bijgeleverde bevestigingsschroef is geschikt voor sloten met een doornmaat tot en met 60mm. Voor sloten met een grotere doornmaat geldt; lengte bevestigingsschroef = doornmaat + 10mm.

The attached mounting screw is suitable for locks with a backset 60mm inclusively. For locks with a bigger backset apply; length mounting screw = backset + 10mm.